



clea

la bicicleta

autor: José Guerrero Vela

basado en un cuento de Alejandra Mejía-Restrepo y Diego Añazco

Coordinación General: Dirección de Asistencia Técnica

Coordinadora de Educación para el Desarrollo Sostenible: Cristina Georgii

Concepto y diseño gráfico: Alejandra Mejia-Restrepo

Fotografías: Jacintha Van Beveren, Fundación Charles Darwin

Diagramación final: Sara Santacruz M.

Impresión: Impresora Flores

Derecho de autor: 033402

ISBN: 978-9978-53-041-2

copyright: Fundación Charles Darwin

Galápagos. Ecuador. 2010

El autor agradece a Don Carlos Delgado Dimitrax y Doña Eulalia Chávez

Esta publicación puede ser reproducida parcial o totalmente para fines educativos mediante citación: "cleta la bicicleta", Autor: José Guerrero.

Dirección de Asistencia Técnica, Fundación Charles Darwin 2010.

La Fundación Charles Darwin opera en Puerto Ayora, isla Santa Cruz, Galápagos, Ecuador. La Fundación Charles Darwin es una Association Internationale Sans But Lucratif (AISBL), registrada en Bélgica bajo el número 371359 y sujeta a las leyes belgas. La dirección en Bélgica es Avenue Rue Dupré 15, 1090 Brussels.





cleta

la bicicletta



**Abuelita, cuéntame:
¿cómo era andar
por las calles en tus
tiempos?**



**... Ayy mijita, me acuerdo cuando
me trajeron hace 15 años,
andábamos, nosotras las bicicletas,
como verdaderas reinas**



***En esos tiempos
nosotras, las
bicicletas, éramos
la reinas de la calle,
teníamos tantas
amigas y amigos!***




**Andábamos
por las calles
y nos llevaban
a todas partes,
a comprar,
pasear
y hasta
al trabajo!**

Que lindos tiempos abuelita. Pero ahora hay muchos más carros, y nosotras no tenemos por donde ir seguras. ¡Cómo me gustaría que hayan muchas ciclovías propias para las bicis!







**Hola Clea,
¡vamos a la
escuela!**

**Bueno abuelita, mi amigo Juanca me llama,
nos vamos juntos a la escuela**

**¿Por qué?
No seas
miedosa, vamos!!**

**Juanca, estoy
con un poco de
miedo...**





PiP

Piip

Es que cuando vamos a la escuela, hay tantos carros que pitan, ocupan toda la calle y no nos dan espacio para andar!




**...van muy
rápido y tengo
miedo que me
pisen**

**No te preocupes Clea,
usaremos casco, chaleco
reflectivo, andaremos siem-
pre por la derecha y
además...**






***...mi papi nos
acompañará en
isu bicicleta!***



Vamos Juanca, pero antes de salir, ¿revisaste que los frenos de Clea estén en buen estado?

Claro, ambos funcionan muy bien. ¿Y ahora?



Lo primero que debes hacer es siempre ir por tu derecha y controlando la velocidad...

Pero papi ja mi me encanta ir rápido!



**Vamos por este
atajo papi, seguro
llegamos más
rápido a la escuela**

**Juanca,
si entramos por
ese atajo,
¡nos metemos
en contravía!**

¡Pero quiero llegar más rápido que mis amigos para que vean que soy bien bacán!



Ahh hijo...

***Tal vez les ganemos,
pero no estaríamos respetando
las leyes de tránsito,
y además tenemos
el peligro de que nos
pisen los carros, y eso sí
¡no es nada bacán!***



DOBLE VIA

***Es importante fijarse en
las señales de tránsito,
y nunca ir en contravía,
así evitarás terribles
accidentes***




**Mejor vamos
por aquí,
que es
doble vía, si
manejamos
por la derecha
estamos
seguros**



iAaahhyy!






**Si,
por suerte
estaba con
casco**

**Juanca ¿Estás bien?
Tienes que manejar
con ambas manos en
el manubrio**

**El casco te puede
salvar la vida**

**Pero también
debes estar pilas,
ambas manos
deben estar en
el manubrio
¡y mirando por
dónde vas!**





***¡Qué susto me diste! Por ir
muy rápido y no tener ambas
manos en el manubrio, casi
nos matamos. Por suerte,
como estabas con casco,
nada grave pasó***



Bueno me voy...
Recuerden ir con cuidado

**Hola chicos,
felicitaciones,
han llegado
temprano a la
escuela,
yo estoy aquí
desde muuuuy
temprano...**

**Juanca, que
bueno
¡viniste con
Cleta!!**






Si, Clea es valiente. Y he aprendido que es importante ponerse el casco, ir despacio y manejar por la derecha

**Juanca lleva a
Cleta al
parqueadero,
allí estará
segura**



A large orange puppet with black hair and a blue shirt is holding a smaller black and white puppet. The background is a lush green outdoor setting with trees and a building. A speech bubble is positioned to the right of the large puppet.

**Que chèveve,
lleguê puntual y
seguro a clases.
¡Gracias Cleta!**

seguridad en la bici

• ¡Lleva casco!



• Utiliza materiales reflectantes y luces!

• Respetar las leyes y señales de tránsito

• Utiliza señales manuales al curvar y no circules en contravía

• ¡Mantén ambas manos sobre el manubrio!

• **Controla tu
velocidad,
circula con
prudencia, respeta
a
peatones y carros**

• **Utiliza siempre
que puedas el
carril de la
derecha más
próximo a la
vereda**

¡En bici, ponte pilas!



• **Revisa que
las llantas y
frenos
estén
en buen
estado**





ISBN: 978-9978-53-041-2



Material educativo financiado por:
Programa Toyota para Actividades Ambientales de la Toyota Motor Corporation